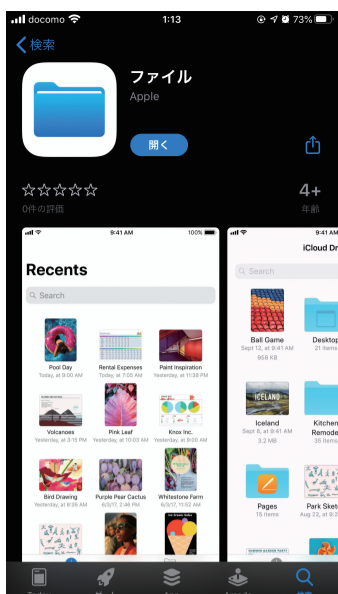


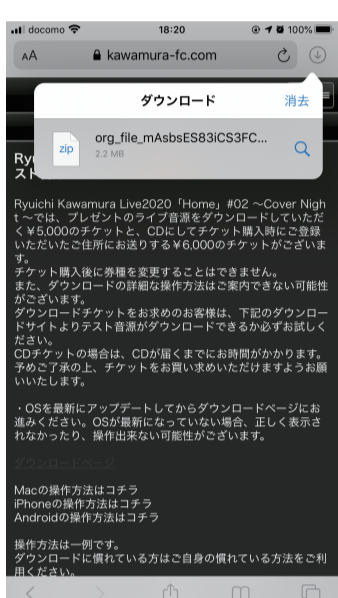
App Storeで『ファイル』を検索しダウンロードする。



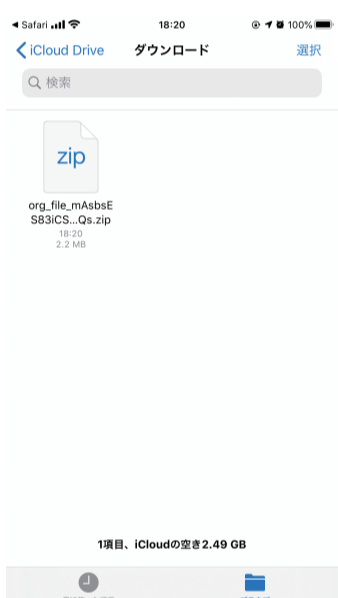
ダウンロードページに進み、ダウンロードしますか?の下のダウンロードをタップ。



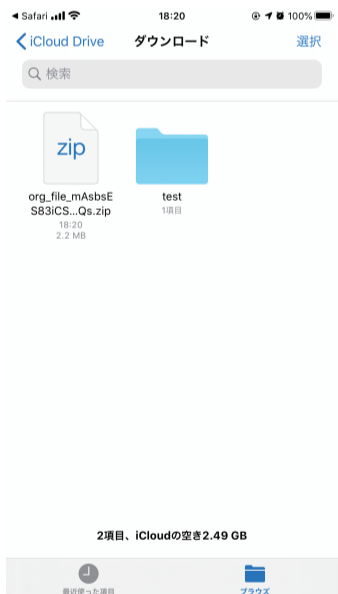
画面右上の↓をタップし、ダウンロードの下に出てきたファイルをタップ。



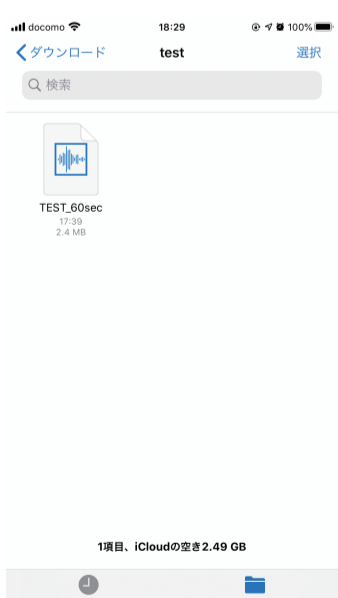
この画面になったらファイルをタップ。



横に水色のフォルダが出てくるのでフォルダをタップ。



フォルダの中にテスト音源が入っています。



ファイルをタップすると再生が始まります。

